

# CAD-CUT® SOFT METALLIC



## METALLISCH GLÄNZENDE TEXTILDRUCKFOLIE

Dieses Material erzeugt eine weiche, metallisch aussehende Oberfläche und wird auf einem selbstklebenden Polyesterträger geliefert.



## ERHÄLTlich IN

50 cm x 25 m Rolle

## EMPFOHLEN FÜR \* Muss vor dem Andruck getestet werden!

- 100% Baumwolle
- 100% Polyester\*
- Polyester-Baumwoll-Mischgewebe

## SCHNEIDEINSTELLUNGEN

Testen Sie den Schnitt vor jedem Produktionslauf.  
Die Messereinstellungen müssen angepasst werden, wenn die Klinge älter ist. Für optimales Schneiden und Entgittern:  
Mindestlinienstärke von mind. 1,5 mm (1/16 „).

## ANDRUCKANLEITUNG


Temperatur: 150° C  
Andruckzeit: 10 Sek.  
Druck: Mittel (#4-6 bei Hotronix®)  
Träger: Kalt abziehen

## MEHRFARBIGE MOTIVE

Pressen Sie den Hintergrund für 2 - 4 Sek. an – Träger warm / kalt abziehen. Wiederholen Sie das für zusätzliche Farben. Die letzte Farbe 13 - 15 Sek. anpressen. Träger kalt abziehen.

## EMPFOHLENES ZUBEHÖR

- Grip Abdeckbogen
- Antihaft Abdeckbogen
- EZ Weeder®, LED Weeder, LED Pin oder Pinzette




## PFLEGEHINWEISE

Waschbar bis 40° C. Bitte keine Weichspüler oder Bleichmittel verwenden. Bei schonender Einstellung trocknergeeignet. Von links waschen und bügeln.

## LAGERUNG
















In kühler, trockener Umgebung lagern. Vermeiden Sie direkte Hitze oder Sonneneinstrahlung.

## DETAILINFOS



# CAD-CUT® SOFT METALLIC



 <b>5200</b> red	 <b>5201</b> holo red	 <b>5255</b> light pink	 <b>5252</b> rose pink	 <b>5250</b> hot pink
 <b>5280</b> purple	 <b>5320</b> light blue	 <b>5350</b> navy	 <b>5321</b> light goldish blue	 <b>5400</b> kelly green
 <b>5116</b> bronze	 <b>5550</b> brown	 <b>5815</b> silver	 <b>5115</b> gold	 <b>5700</b> black